

Ростовская область, Тарасовский район, сл. Колушкино

МУНИЦИПАЛЬНОЕ БЮДЖЕТНОЕ ОБЩЕОБРАЗОВАТЕЛЬНОЕ УЧРЕЖДЕНИЕ

КОЛУШКИНСКАЯ СРЕДНЯЯ ОБЩЕОБРАЗОВАТЕЛЬНАЯ ШКОЛА



«Утверждаю»

Директор школы:

(А.Е. Недодаев/

ПАСПОРТ

отряда ЮИД

« СИГНАЛ »

Муниципального бюджетного
общеобразовательного учреждения
Колушкинской средней общеобразовательной
ШКОЛЫ

2021 -2022 уч. г.

Паспорт отряда ЮИД

Территория:

Ростовская область, Тарасовский (с) район, сл. Колушкино
Образовательное учреждение: **Муниципальное бюджетное общеобразовательное учреждение Колушкинская средняя общеобразовательная школа.**

Председатель Комиссии «За безопасность движения»:

Лысенко Наталья Петровна- заместитель директора по ВР, 89185982841,

kolu-shkola@yandex.ru, natalia.lysienko.2013@mail.ru

Ответственный работник за мероприятия по профилактике ДДТТ: **Спичак Наталья Александровна, старший вожатый 89888994266, kolu-shkola@yandex.ru .**

Руководитель отряда ЮИД:

Спичак Наталья Александровна , 89885417255, kolu-shkola@yandex.ru .

Название отряда ЮИД: «Сигнал»

Списочный состав отряда ЮИД:

1. Михеев Артем – командир
2. Абрамова Ангелина – зам. командира отряда
3. Лищенко Евгения – командир группы квалификации
4. Морозова Ксения - командир группы учета
5. Спичак Диана – командир группы пропаганды
6. Кравченко Валерия – командир организации движения
7. Робаев Егор– командир группы дознания
8. Кравченко Матвей– командир группы регулировщиков
9. Ревина Арина – командир рейдовой бригады
10. Винс Михаил– командир дежурной группы


Девиз отряда:

**Наша цель – чтоб безопасной
На дорогах жизнь была.
Знала правила прекрасно
Вся огромная страна!**

Форма отряда ЮИД:



Эмблема отряда ЮИД «Сигнал»:



Уголок «Дела юных инспекторов движения»:



Рубрика отряда ЮИД:

<https://kolu-shkola.nubex.ru/life/43022/>

https://instagram.com/yuid161kolushkino?utm_medium=copy_link

Комплект: «Пешеходный городок»: есть



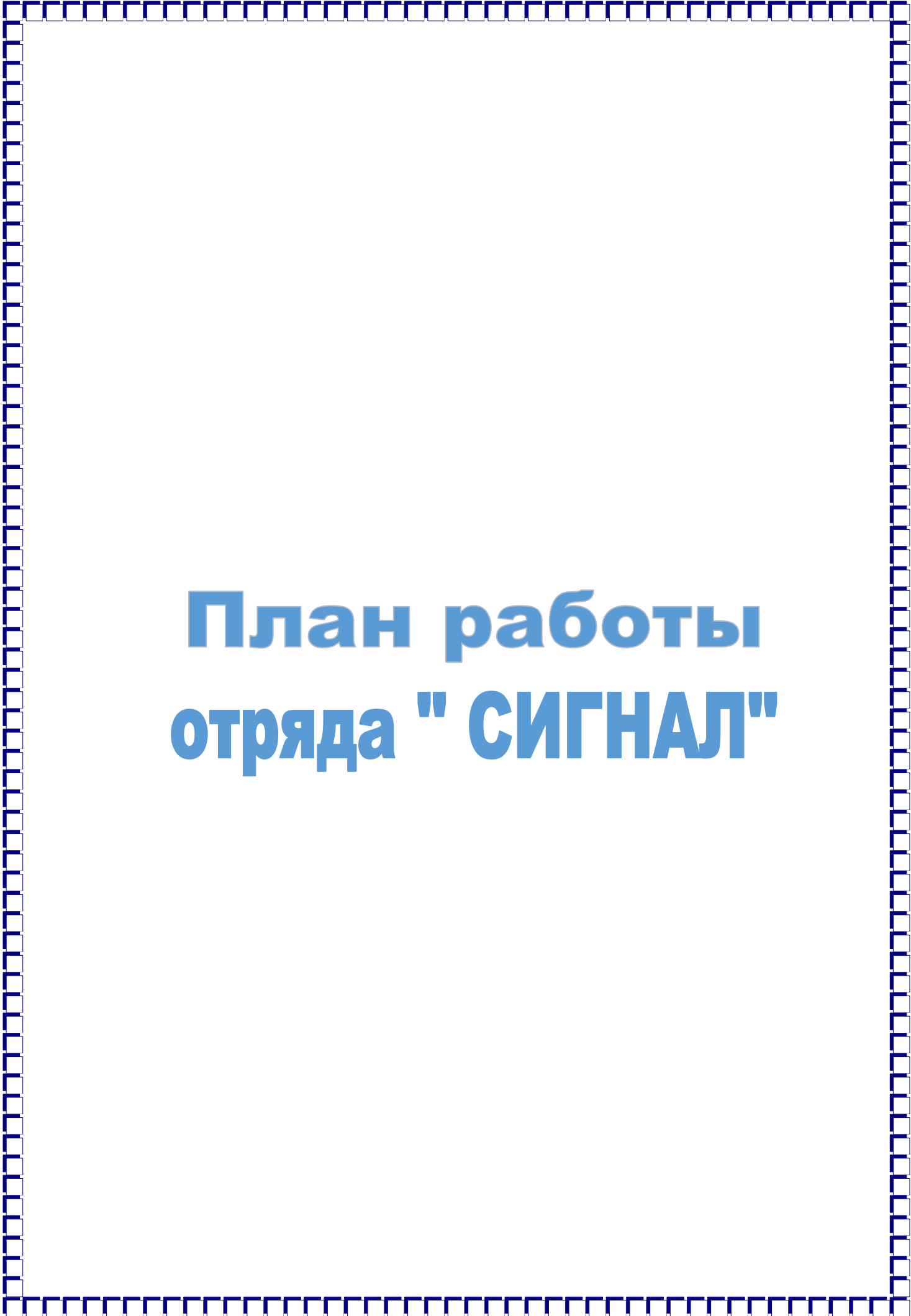


Автоплощадка: нет.

Наличие уголка по безопасности дорожного движения в холле образовательной организации:



Подписка на бюллетень ЕДЦ: нет.



План работы отряда "СИГНАЛ"

Сентябрь

Посвящение в ЮИД. Выступление агитбригады
«Зеленый свет»

Праздник: «Посвящение первоклассников в пешеходы»

Акция ЮИД :«Я выбираю безопасность»

Пропагандистская работа отряда с учащимися начальной школы Агитбригада «Раз, два,
три, четыре, пять – ты выходишь погулять...»

Участие в конкурсе смотр отрядов ЮИД «Мы выбираем безопасность!»

Октябрь

Познавательная-обучающая викторина «АВС»

Проведение мероприятия совместно с отрядом ЮПИД д\с Радуга: «Вместе – за
безопасность дорожного движения» в рамках реализации региональной программы
«Приключения светофора»

Профилактическая акция: «Заметный пешеход».

Занятия с учащимися начальной школы

«Будем правила, мы знать обязательно на пять!»

Ноябрь

Выпуск стенгазеты: «Осторожно, дети!»

Информационно-пропагандистское мероприятие

«День матери»

«Моё автокресло – моя безопасность!»

Декабрь

Познавательная-профилактическая акция: «ЮИД вчера и сегодня: 49 лет»

Профилактическое мероприятие: «Зимним дорогам – безопасное движение»

Конкурс рисунков: «Будь внимателен на дороге!»

Рейд: «Несовершеннолетний нарушитель ПДД»

Январь

Рейд: «Пропусти пешехода»

Подготовка к участию в конкурсе «В едином строю: пропагандисты ГАИ-ГИБДД и
ЮИДовцы Дона»

Февраль

Участие в конкурсе «В едином строю: пропагандисты ГАИ-ГИБДД и ЮИДовцы Дона»

Рейд «Засветись в темноте»

«Не превышай скорость»

Март

Изготовление макетов дорожных знаков

Участие в конкурсе основных отрядов ЮИД

«В едином строю: пропагандисты ГАИ-ГИБДД и ЮИДовцы Дона»

Праздник «Красный, желтый, зеленый!»

Апрель

Участие в конкурсе фестиваля отрядов ЮИД «Безопасное колесо-2022

Участие в операции: «Осторожно, дети!»

Викторина «Знаток ПДД»

Май

Участие в конкурсе «Лучший инспектор пропаганды безопасности дорожного движения
ГИБДД»

Совместные патрули и рейды по предотвращению нарушений ПДД

Сбор отряда ЮИД

«Итоги работы отряда ЮИД»

Использование информационной поддержки:

<http://www.ddgazeta.ru/about/subscribe/>

https://avtodon.umi.ru/nashi_uslugi/

<http://www.stopgazeta.ru/news/>


К паспорту ведётся дневник отряда ЮИД «Сигнал» о проведённых мероприятиях и фотоматериалы: прилагается отдельно.

Председатель комиссии

«За безопасность движения»: _____ /Лысенко Н.П./

Руководитель отряда ЮИД: _____ /Спичак Н.Н./

ЭМБЛЕМА ОТРЯДА:



НАЗВАНИЕ ОТРЯДА: «Сигнал»

ДЕВИЗ:

Наша цель – чтоб безопасной

На дорогах жизнь была.

Знала правила прекрасно

Вся огромная страна!

Речёвка:

Кто шагает дружно в ряд?
Это наш ЮИД отряд.
Знать должны мы ПДД,
А иначе быть беде.

Песня:

(на мотив «Голубой вагон»):

1 куплет:

*Шум движенья, гул машин на улице,
Можно растеряться одному.
Посмотри сигналы светофорные,
Сразу разберешься, что к чему.*

Припев:

*Синие, грязные, белые, чистые
Самые разные вдаль машины мчат.
Чтоб не запутаться,
Сигналы светофорные
Красные, желтые, зеленые горят.*

2 куплет:

*Самый строгий и опасный красный свет
Стой на месте, если он горит
Ты пойми – дороги дальше просто нет,
Путь для пешеходов всех закрыт!*

Припев:

*Синие, грязные, белые, чистые
Самые разные вдаль машины мчат.*

*Чтоб не запутаться,
Сигналы светофорные
Красные, желтые, зеленые горят*

3 куплет:

*Чтоб спокойно перешел дорогу ты
Слушай наш совет: «Ты стой и жди».
В середине загорелся желтый свет,
А за ним зеленый. Все, иди.*

Цель отряда ЮИД:

Обеспечение **безопасности** учащихся на дорогах слободы.

Задачи:

Оптимизация активности подростков через позитивную деятельность по формированию ответственности за безопасность своей жизни и окружающих на дорогах.

Активная пропаганда ПДД среди детей для предупреждения ДДТТ.

Социализация подростков, привитие навыков общественной организационной работы, ответственности, товарищества через деятельность объединения отряда ЮИД.

Устав отряда ЮИД

Участниками отряда может быть любой учащийся МБОУ Колушкинской СОШ до 15 лет

Прием в отряд ЮИД осуществляется по желанию на общем собрании Совета штурманов.

Добровольное вступление в ЮИД и свободный выход из рядов отряда.

Каждый участник обязан пропагандировать ПДД в стенах школы, в д/с , в группе кратковременного пребывания.

Юный инспектор движения имеет право:

- участвовать в обсуждении всех вопросов, относящихся к деятельности отряда и вносить свои предложения;
- избирать и быть избранным в штаб отряда;
- обращаться за помощью и консультацией по вопросам безопасности дорожного движения в местные органы дорожной полиции;
- участвовать в патрулировании по соблюдению ПДД юными участниками дорожного движения — пешеходами и велосипедистами, под руководством организатора отряда и (или) сотрудников дорожной полиции на улицах в районе школ, дошкольных и внешкольных учреждений;
- принимать участие в слетах, конкурсах, смотрах, соревнованиях по безопасности дорожного движения.

Юный инспектор движения обязан:

- дорожить честью, званием юного инспектора движения, активно участвовать в делах отряда, своевременно и точно выполнять задания штаба и командиров;
- изучать ПДД и быть примером в их соблюдении;
- пропагандировать среди детей младшего возраста и сверстников правила безопасного поведения на улицах и дорогах;
- участвовать в предупреждении нарушений детьми ПДД, беречь и укреплять общественный правопорядок;

укреплять свое здоровье, систематически занимаясь физической культурой и спортом.

Обязанности командира отряда:

Командир отряда, а в его отсутствие — заместитель, обязан:

- возглавлять работу отряда;
- разрабатывать и вносить на утверждение план работы отряда;
- проводить заседания штаба, собрания (сбора) отряда;
- контролировать деятельность отделений (групп);
- вносить предложения в соответствующие органы по награждению наиболее отличившихся членов отряда.

Список членов отряда ЮИД МБОУ Колушкинской СОШ:

1. Михеев Артем – командир
2. Абрамова Ангелина – зам. командира отряда
3. Лищенко Евгения – командир группы квалификации
4. Морозова Ксения - командир группы учета
5. Спичак Диана – командир группы пропаганды
6. Кравченко Валерия – командир организации движения
7. Робаев Егор– командир группы дознания
8. Кравченко Матвей– командир группы регулировщиков
9. Ревина Арина – командир рейдовой бригады
10. Винс Михаил– командир дежурной группы

Содержание работы отряда ЮИД

Содержание деятельности отряда юных инспекторов движения имеет несколько направлений.

Направления деятельности отряда:

1. Информационная:

1. Работа стенда «Безопасное детство».
2. Ведение летописи отряда.
3. Сбор газет «ДДД».
4. Создание кружка юного инспектора движения.

2. Пропагандистская:

1. Организация разъяснительной работы по БДД.
2. Создание агитбригады «Знатоки дорожного движения».
3. Участие в создании и использовании наглядной агитации и методической базы для изучения ПДД.

3. Шефская:

1. Проведение занятий по ПДД с учащимися 1-4 классов.
2. Подготовка учащихся 4-х классов к работе в отряде.
3. Сбор материалов в папки ПДД классным руководителям младшего, среднего и старшего звена.

4. Патрульная:

1. Рейды по улицам с целью выявления и предупреждения нарушений ПДД со стороны детей и подростков.
2. Дежурство возле школы.

Обязанности и права юного инспектора движения

Юный инспектор движения обязан:

- дорожить честью и званием юного инспектора движения;
- активно участвовать в делах отряда, своевременно и точно выполнять задания;
- изучить ПДД и быть примером в их соблюдении;
- вести разъяснительную работу среди сверстников и детей младшего возраста по пропаганде правил безопасного поведения на дороге;
- укреплять своё здоровье, заниматься физической культурой и спортом.

Юный инспектор движения имеет право:

- участвовать в обсуждении всех вопросов, относящихся к деятельности отряда и вносить соответствующие предложения;
- выбирать, в каком классе он будет проводить занятия по ПДД;
- обращаться за помощью и консультацией по вопросам БДД в органы ГИБДД;
- участвовать под руководством инспекторов ГИБДД и руководителя отряда в патрулировании пешеходных переходов и улиц.

Предполагаемый результат

- Развитие культурного поведения учащихся на дороге;
- Воспитание уважительного отношения ко всем участникам дорожного движения у выпускников начальной школы;
- Развитие более глубоких знаний ПДД;
- Развитие интереса учеников 1-4 классов к деятельности отрядов ЮИД.

Торжественное обещание ЮИД

Командир отряда

- Мы юные инспекторы дорожного движения.

Члены отряда ЮИД

- Торжественно клянёмся.

Командир отряда

- Дорожить честью и званием юного инспектора движения, активно участвовать в делах отряда и дружины, своевременно и точно выполнять задания командира.

Члены отряда ЮИД

- Клянёмся

Командир отряда

- Изучать Правила дорожного движения и быть примером в их соблюдении.

Члены отряда ЮИД

- Клянёмся

Командир отряда

Вести разъяснительную работу среди сверстников и детей младшего возраста по пропаганде Правил безопасного поведения на дорогах.

Члены отряда ЮИД

- Клянёмся

Командир отряда

- Всемерно беречь и укреплять общественный порядок, участвовать в предупреждении нарушений детьми Правил дорожного движения.

Члены отряда ЮИД

- Клянёмся

Командир отряда

- Укреплять своё здоровье, систематически заниматься физической культурой и спортом.

Члены отряда ЮИД

- Клянёмся



Структура отряда ЮИД

Командир

Михеев Артем

зам. командира отряда

Абрамова Ангелина

командир группы квалификации

Лищенко Евгения

командир группы учета

Морозова Ксения

командир группы пропаганды

Спичак Диана

командир организации движения

Кравченко Валерия

командир группы дознания

Робаев Егор

командир группы регулировщиков

Кравченко Матвей

командир рейдовой бригады

Ревина Арина

командир дежурной группы

Винс Михаил

План занятий отряда ЮИД.

ЗАНЯТИЕ 1

Положение об отрядах ЮИД. Определение состава и структуры отряда. Выборы командира отряда, его заместителя, командиров групп. Разработка символа отряда, выбор девиза, разучивание отрядной песни.

Задание: изготовить и вывесить в образовательной организации многоцветный плакат о целях и задачах ЮИД, порядке вступления в него, предстоящей работе. Приобрести брошюры с текстом Правил дорожного движения, форму для ЮИД, рабочие тетради.

ЗАНЯТИЕ 2

История автотранспорта и безопасности движения. Автомобили, мотоциклы и велосипеды. Правила дорожного движения, их история.

Задание: рекомендовать прочтение книги Исаева «От самодельной коляски до ЗИЛ». И.Серебрякова «Знакомьтесь, автомобиль» и др. Сфотографировать на улицах города или села автомобили различных марок и видов. Поместить фотографии автомобилей в рабочие тетради или на стенд. Провести с учащимися 1-2-х классов беседы по истории советских и российских автомобилей, сопроводить беседы фотоснимками. Провести уроки рисования, на которых предложить детям нарисовать различные автомобили, мотоциклы, велосипеды. Написать рассказ «Автомобиль».

ЗАНЯТИЕ 3

Элементарные вопросы теории движения автомобиля. Разгон, торможение, занос. Влияние погодных условий на движение автомобиля. Время реакции водителя. Демонстрация в реальных условиях тормозных возможностей автомобиля. Посещение площадки контроля за техническим состоянием транспорта.

Задание: нарисовать схему остановочного пути автомобиля и с помощью этой схемы провести в младших классах беседы о недопустимости перехода проезжей части перед приближающимся транспортом.

ЗАНЯТИЕ 4

Правила дорожного движения. Общие положения. Общие обязанности водителя. Обязанности пешеходов и пассажиров.

Задание: изложить общие обязанности участников дорожного движения. Изготовить макет дорожного знака «Пешеходный переход». Провести в младших классах рассказ о знаке «Пешеходный переход». Начертить перекресток и изучить с детьми правила перехода дороги. Сфотографировать пешеходов, нарушающих ПДД, и придумать под снимками интересные подписи. Из картона изготовить макет перекрестка с разметкой проезжей части, дорожными знаками, использовать макет при проведении игр с учащимися младших классов по безопасности движения.

ЗАНЯТИЕ 5

Правила дорожного движения. Разметка дороги. Места перехода проезжей части. Где и как двигаться пешеходам вдоль дорог. Перекрестки и их виды.

Задание: изучить разметку проезжей части. Начертить схемы перекрестков различных видов. Сфотографировать движение на одном из перекрестков. Придумать и провести в подшефном классе игру «Наш перекресток».

ЗАНЯТИЕ 6

Организация дорожного движения. Предмет организации дорожного движения транспорта и пешеходов. Как изучают состав, размеры движения транспорта. Развитие технических средств регулирования движения. Экскурсия на специальный участок организации движения и ознакомление ЮИД с работой и текущими задачами организации движения.

Задание: рекомендовать прочтение книги Г. Юрмина «Светофор»; подготовиться и провести в подшефном классе занятие «Какими станут улицы нашего поселка». Сфотографировать и поместить в отрядном альбоме фотоснимки средств организации и регулирования движения. Подсчитать общее количество и определить состояние транспортного потока на дороге, прилегающей к образовательной организации, занести наблюдения в рабочую тетрадь.

ЗАНЯТИЕ 7

Правила дорожного движения. Светофорное регулирование движения транспорта и пешеходов. Значение сигналов светофора. Поведение пешеходов на перекрестке. Сигналы автомобиля.

Задание: изучить фазы цикла светофора. Провести для учащихся подшефных классов занятие «Трехцветный друг». Изготовить макет светофора и продемонстрировать его работу в младших классах и в детском саду. Написать рассказ или стихотворение о светофоре.

ЗАНЯТИЕ 8

Правила дорожного движения. Дорожные знаки и их группы. Значение отдельных дорожных знаков. Ответственность за повреждение дорожных знаков. Ознакомление с порядком установления дорожных знаков.

Задание: подготовить и провести в подшефном классе занятие на тему: «Сами не видят – другим показывают». Зарисовать в рабочей тетради дорожные знаки, написать их название и значение. Изготовить на картоне дорожные знаки. Сфотографировать на дорогах дорожные знаки и поместить снимки в альбом.

ЗАНЯТИЕ 9

Сигналы регулировщика. Изучение и тренировка в подаче сигналов регулировщика.

Задание: отработать все сигналы регулировщика с жезлом. Провести в подшефном классе занятие «Регулировщик-постовой». Изготовить для отряда в школьной мастерской жезлы. На перекрестке сфотографировать регулировщика и фото поместить в альбом. Выпустить стенгазету о работе отряда ЮИД.

ЗАНЯТИЕ 10

Общие вопросы порядка движения, остановки, стоянки транспортных средств, отдельные вопросы проезда перекрестков, пешеходных переходов, остановок общественного транспорта и железнодорожных переездов.

Задание: с помощью макета усвоить принципы проезда перекрестков. Сфотографировать движение транспорта на перекрестке. Провести в подшефном классе или детском саду игру «Мы на перекрестке», начертить схему перекрестков в рабочих тетрадях.

ЗАНЯТИЕ 11

Правила для велосипедистов.

Задание: рекомендовать прочтение книги А. Седова «Твой Друг велосипед», нарисовать дорожные знаки, запрещающие проезд на велосипеде, а также знаки велосипедных дорожек. Взять на учет учащихся, имеющих велосипеды, провести проверку их технического состояния и зачет по знанию велосипедистами Правил дорожного движения.

ЗАНЯТИЕ 12

Основы права. Права, обязанности, ответственность граждан за их выполнение по закону. Нормативное регулирование в сфере безопасности дорожного движения. Ответственность за безопасность движения и эксплуатацию автотранспорта.

Задание: распространить в поселении образовательной организации листовки ГИБДД с призывом к населению о необходимости выполнения ПДД. Выпустить газету о работе отряда ЮИД.

ЗАНЯТИЕ 13

История службы ГАИ-ГИБДД. Текущая работа ГИБДД, ближайшие задачи по обеспечению безопасности дорожного движения. Роль отрядов ЮИД в решении вопросов предупреждения детского дорожного травматизма. Формы работы ЮИД

Задание: провести занятия по истории Госавтоинспекции. Провести встречу отряда ЮИД с сотрудниками ГИБДД.

ЗАНЯТИЕ 14

Номерные, опознавательные и предупреждающие знаки, надписи и обозначения. ЮИД - активный помощник работников ГИБДД в предупреждении аварий.

Задание: сфотографировать или нарисовать номерные знаки, опознавательные надписи и обозначения на транспортных средствах. Изучить с работниками ГИБДД способы связи расследования транспортных происшествий, распространить листовки ГИБДД для автолюбителей.

ЗАНЯТИЕ 15

Фоторепортаж по безопасности движения.

Задание: провести в подшефных классах занятие «Они нарушают правила дорожного движения».

ЗАНЯТИЕ 16

Устная пропаганда ПДД среди учащихся младших классов и воспитанников детских садов. Подготовить и провести беседу по ПДД. Наглядные пособия, техника их изготовления и применения. Проведение игры с воспитанниками дошкольных образовательных организаций по безопасности движения.

Задание: составить тексты бесед по правилам движения для воспитанников дошкольных образовательных организаций. Использовать наглядные пособия для проведения бесед.

ЗАНЯТИЕ 17

Оформление уголка по безопасности дорожного движения.

Задание: оформить наглядную агитацию в образовательной организации по ПДД.

ЗАНЯТИЕ 18

Марш-парад отрядов ЮИД по улице.

ЗАНЯТИЕ 19

Зачет по программе ЮИД от членов отряда. Фотографирование лучших ЮИДовцев.

Задание: проведение занятий в подшефном детском саду.

ЗАНЯТИЕ 20

Тренировка в регулировании движения с помощью жезла.

Задание: подготовка выступления художественной самодеятельности.

ЗАНЯТИЕ 21

Прием зачета по ПДД



